



2026-2027學年 美術到校服務 (適用於小學)



跨學科藝術教育 · 激發創意與批判思維



STEM x Art兒童美術課

WING'S
edu.hk

Wing's EDU STEM x Art兒童美術課，把百科知識藏進畫筆裡！

對象：小學生

課程特色：

- ✓ 先講百科知識，再做美術創作——畫魚講浮力、畫植物講光合作用，用孩子能懂的語言，把知識融入繪畫
- ✓ 專業師資團隊入校授課，無需學校額外準備教具
- ✓ 課程貼合小學生認知水平，輕鬆提升學生觀察力、創造力與科學素養

STEM x Art兒童美術課

WING'S
edu.hk

Wing's EDU STEM x Art兒童美術課，把百科知識藏進畫筆裡！

教學理念：畫什麼，學什麼！

- ✓ 畫小魚→講解「魚兒為什麼能在水裡游」的秘密
- ✓ 畫向日葵→認識「植物向陽生長」的小知識
- ✓ 畫飛機→解密「飛機起飛的簡單原理」

專業老師用小朋友聽得懂的語調，把枯燥百科變成有趣故事
畫畫+STEM雙收穫，讓孩子拿起畫筆就愛上學習！

課程設計範例 (STEM部份) :

蝦蝦游泳大祕密

探索海洋的奇妙世界

你見過蝦游泳嗎？

蝦的兩種游泳絕技

蝦不只能向前游，還會向後跳喔！

向前游時，牠肚子下面有五對「游泳足」，像小槳一樣划水；

遇到危險時，尾巴會像彈簧一樣「砰！」地一聲，快速向後逃跑！

水世界的小小居民

從大海到小河，各種有水的地方，都可能找到牠們的蹤影喔！



大海



河流



溪流

探索海洋的奇妙世界

蝦的身體小百科

19 哇！蝦有好多好多腿！

蝦全身總共有**19對**腿和觸鬚呢！

它們大部分是用來走路、找東西吃和感覺周圍的環境，就像我們的手和腳一樣忙個不停。



走路



覓食



觸覺

游泳的秘密武器

游泳足

在蝦的肚子下面，藏著**5對**特別的「游泳足」



它們才是蝦向前游泳的**真正小幫手**！



向前 划水 快速

探索蝦的身體奧秘

向後跳：尾巴彈彈彈

1



正常游泳

2



遇到危險！

3



尾巴彎曲

4



咻！向後彈射

尾巴變身超級彈簧

當蝦遇到危險時，牠會把尾巴**快速彎曲**再**猛地彈開**，就像一個被壓縮的彈簧一樣，「咻」的一聲，快速向後跳走，這是牠的獨門逃生絕招囉！

超快速度

瞬間完成彈跳動作

有效逃生

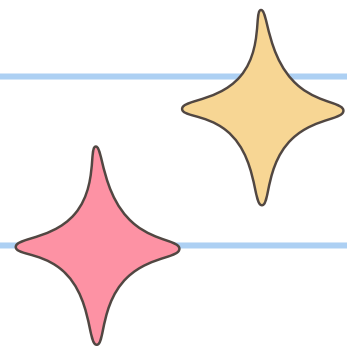
讓天敵措手不及

可重複使用

尾巴不會受傷害


小知識：蝦的尾巴彈跳可以讓牠在0.1秒內移動好幾個身長的距離！

蝦的逃生絕招



課程設計範例 (美術作品):

實體作品：







到校服務經驗：



教師即時利用投影技術，進行繪畫步驟的同步教學，指導學生逐步完成作品。





We believe


WING'S
edu.hk



藝術不應僅是技巧的磨練，更是探索世界的窗口。我們提倡「把百科知識藏進畫筆裡」，透過繪畫作為媒介，讓學生在創作的過程中自然吸收 STEM 的知識。



王駿雄博士
Dr. Hugo Wong



呂慧儀小姐
Miss Konnie Lui



其他課程：

本公司亦有提供其他美術課程例如：

兒童繪畫班

主題：風景畫，動漫插圖

技術：透視、色彩和諧、線條

材料：材料：主要是油畫粉彩和水彩畫

幼兒講故事畫班

透過引人入勝的故事講述來提高創造力，教師們讓學生沉浸在一個充滿想象力和樂趣的「藝術世界」中。


材料：主要是油畫粉彩和水彩畫

節日美術班

主題：新年、萬聖節、聖誕節

主要根據當月的節日，設計課程內容。

材料：主要是油畫粉彩和水彩畫



關於我們：

公司名稱：	德高教育集團有限公司
☎ 電話/WhatsApp：	66622354(李小姐)
✉ 電郵：	arts@wings.edu.hk
🌐 網址：	https://www.wings.edu.hk

如有興趣歡迎與我們聯絡！

最後修改日期：2026年1月31日

